


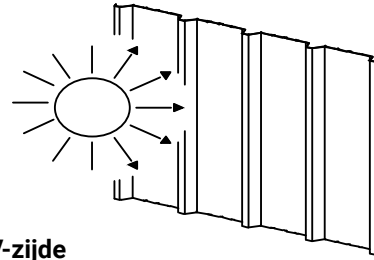
Montage advies dubbelwandige profielplaten

1.



Verpakt, bescherm tegen zon en regen.


2.



UV-zijde

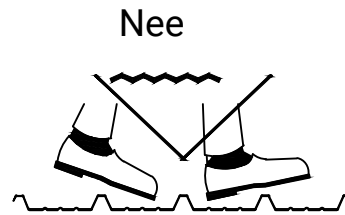
Monteer de platen met UV-bescherming naar buiten.

3.




Loop niet op polycarbonaat plaatmateriaal.

4.




Voorkom direct contact tijdens onderhoud en montage, gebruik houten planken als loopoppervlak

5,



5. Gebruik voor het reinigen alleen water en een neutraal schoonmaakmiddel.

6.

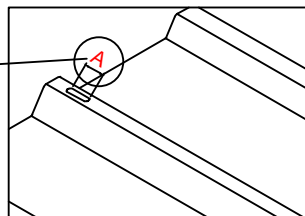


Platen worden geleverd met thermogesealde kopse kanten.

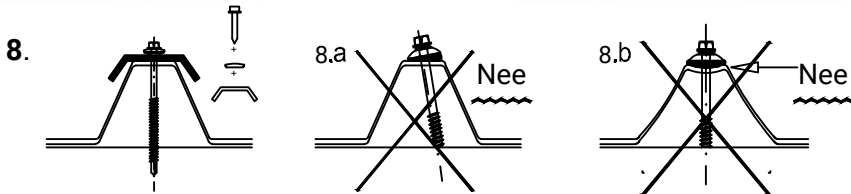
6. De platen kunnen ter plaatse worden gezaagd met een: decoupeerzaag. Maak de kopse kanten dicht met uitsluitend neutrale siliconen kit.

7.

Boorgat	
Plaatlengte	Boorgat A
mm	mm
L ≤ 6000	10
L > 6000	15 tot 18



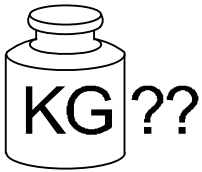
7. Ter plaatse boren met geschikte boor. Maak gaten in de plaat volgens de volgende tabel.



8a. De bevestiging moet altijd loodrecht op de plaat gebeuren.

8b. Draai de schroeven niet te strak aan om beschadiging aan de plaat te voorkomen (vast is vast).

9.



9. Raadpleeg de datasheet voor belastingweerstand en maximale plaatlengte.

